



HERRAMIENTAS  
PEDAGÓGICAS

PACK SIMCE LECTURA  
2° Medio · Edición 2026

MUESTRA COMERCIAL  
MATERIAL ORIGINAL  
PROTEGIDO  
© HERRAMIENTAS  
PEDAGÓGICAS 2026

SISTEMA EDITORIAL INTEGRAL

# Lectura crítica, *argumentada,* evaluable.

14 preguntas por ensayo. Textos literarios y argumentativos complejos, alineados a Estándares MINEDUC.

Material original

Excel v2.1

45 estudiantes

Top 15 alertas

## 14 páginas

de muestra comercial — el pack completo incluye mucho más

RESUMEN EJECUTIVO

# Una propuesta integral.

Sistema editorial completo para potenciar comprensión lectora simce 2° medio de estudiantes de 2° Medio.

Este pack no es solo una colección de ensayos. Es una **propuesta editorial estructurada**, alineada al marco curricular MINEDUC, que integra un sistema de medición Excel, fichas de refuerzo individualizadas y material complementario para apoderados, docentes y aula. Diseñado para aplicar durante un semestre completo y demostrar resultados.

16

**ensayos**

Cuatro habilidades, cuatro ensayos cada una

45

**estudiantes**

Capacidad por curso en la planilla

11

**hojas Excel**

Sistema de análisis con dashboard

15

**alertas top**

Detección automática por habilidad

## Lo que incluye el pack



**Ensayos completos**

16 evaluaciones originales con texto, ilustración, preguntas y hoja de respuesta.



**Fichas de refuerzo**

16 fichas individualizadas, una por ensayo, con ejercicios diferenciados.



**Sistema Excel**

Planilla con nómina, asistencia, dashboard, alertas y ficha individual.



**Material apoderados**

Carta de resultados · Diploma de logro · Guía cómo apoyar desde casa.



**Material docente**

Plan de clases · Mapeo MINEDUC · Rúbricas · Reporte ejecutivo.



**Recursos de aula**

4 pósters A3 · Flashcards · Calentamientos lectores diarios.

01 · ESTRUCTURA DEL PACK

# Cuatro habilidades. Dieciséis ensayos.

Cada Pack se enfoca en una habilidad SIMCE específica.



PACK 1

## Construcción de significado y lenguaje figurado

Lenguaje figurado, connotación, registros del habla, ironía y vocabulario por contexto en textos complejos.

OA 04 · OA 08 · OA 12



PACK 2

## Localizar y obtener información

Localizar información explícita en textos extensos, gráficos y elementos discursivos.

OA 06 · OA 09 · OA 13



PACK 3

## Interpretar y relacionar

Inferir, identificar tesis y argumentos, propósito del autor y relaciones intertextuales.



PACK 4

## Reflexionar y evaluar

Evaluar críticamente la validez de argumentos, juzgar coherencia y conectar con conocimiento previo.

02 · METODOLOGÍA

# Cómo se aplica el sistema.

Tres fases simples para un semestre completo.

1

DIAGNÓSTICO

1 SEMANA

## Pre-test inicial

Aplicación del instrumento que cubre las 4 habilidades. Establece la línea base por estudiante y por curso. Sin esta línea base, no hay forma de demostrar el avance al cierre.

2

TRABAJO POR HABILIDAD

14 SEMANAS

## 16 ensayos · 16 fichas

Una semana por ensayo. Aplicación, corrección con la planilla, identificación de estudiantes con bajo logro y aplicación de la ficha de refuerzo correspondiente.

3

CIERRE Y EVIDENCIA

1 SEMANA

## Test acumulativo + reportes

Test acumulativo final integrador. Comparación delta versus pre-test. Reporte ejecutivo para dirección, carta de resultados a apoderados y diploma de logro al cierre.

03 · UN ENSAYO POR DENTRO

# PACK 1 — Ensayo 1.

"El silencio elocuente". Muestra con fragmento literario y preguntas reales.

PACK 1

SIGNIFICADO

OA 04 · 08 · 12



Figura 1 · Ilustración del ensayo. Cada ensayo cuenta con una imagen exclusiva.

## TEXTO ORIGINAL

### El silencio elocuente

Hay silencios que pesan más que las palabras. El silencio que sigue a una mala noticia, el que separa a dos personas que ya no se hablan, el que cubre la sala antes de un veredicto.

En la literatura, el silencio del narrador es una herramienta: lo que no se dice, dice. El lector debe completar el espacio en blanco con su propia intuición, y así el texto deja de pertenecer al autor.

*Texto ensayístico · Creación original*

## PREGUNTAS DEL ENSAYO

### Dos ejemplos de las catorce preguntas

1

En el texto, "el silencio del narrador es una herramienta" se interpreta como:

- A) el narrador no habla porque no sabe qué decir.
- B) el silencio narrativo cumple una función expresiva deliberada. ✓**
- C) el narrador es un personaje silencioso.
- D) los lectores prefieren textos cortos.

2

¿Qué se quiere decir con "el texto deja de pertenecer al autor"?

- A) que el lector lo apropia mediante su interpretación. ✓**
- B) que el autor pierde los derechos legales del texto.
- C) que el texto pasa a otro escritor.
- D) que el silencio elimina al autor.

04 · MATERIAL VISUAL


# Galería de ilustraciones.

16 imágenes originales — una por ensayo. Aquí 8 ejemplos.



PACK 1

El silencio elocuente



PACK 1

Cartas a un joven poeta



PACK 2

Reportaje sobre migración



PACK 2

Estudio sobre redes sociales




PACK 3

Editorial deportivo



PACK 3

Microcuento de Bolaño



PACK 4

Columna polémica



PACK 4

Crítica literaria

16

ilustraciones originales

100%

material exclusivo

A4

imprimible color o b/n

05 · REFUERZO INDIVIDUALIZADO

# Una ficha por ensayo.

Refuerzo individualizado de 1 página A4 por cada estudiante con bajo logro.

El sistema detecta automáticamente —desde la planilla Excel— qué estudiantes requieren refuerzo en cada habilidad. Para cada uno, hay una ficha individual con texto, imagen y ejercicios diferenciados de una página.

 <b>Texto</b> Mismo texto del ensayo, reproducido en la ficha para no requerir buscar el original.	 <b>Ilustración</b> Repite la imagen del ensayo. Apoyo visual para reactivar el contexto.
 <b>Vocabulario clave</b> Palabras destacadas con definición contextual y ejemplos.	 <b>Ejercicios pro</b> Matching, completar, dibujar alternativas. Tres niveles: básico, intermedio, desafío.

# 16

## FICHAS DE REFUERZO INCLUIDAS

Una por cada ensayo del Pack. Listas para imprimir, archivar en cuaderno y entregar a los estudiantes detectados por el sistema con bajo logro en una habilidad específica.

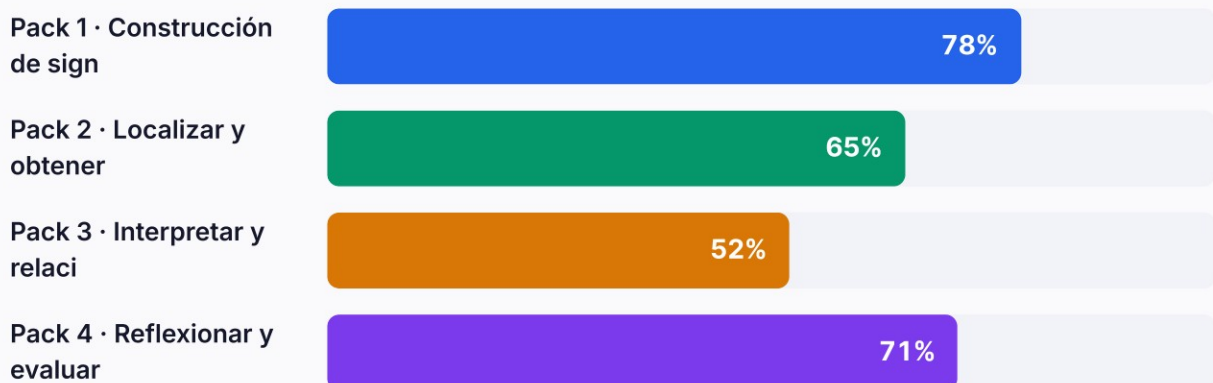
06 · SISTEMA DE MEDICIÓN

# Planilla Excel v2.1.

11 hojas interconectadas. Datos que se transforman en decisiones.

Cada pack incluye una planilla Excel profesional. La nómina de estudiantes se ingresa **una sola vez** y se replica automáticamente. La asistencia por ensayo ajusta el porcentaje de logro. El dashboard agrupa toda la información en un panel visual listo para presentar.

## VISTA SIMULADA — % LOGRO POR HABILIDAD



*Datos ilustrativos. La planilla real entrega esta visualización automáticamente al digitar respuestas.*

## Las once hojas del sistema

**Portada**  
Navegación clickable hacia las once hojas

**Nómina**  
Única hoja editable de nombres (45 estudiantes)

**Asistencia**  
Marcaje Sí/No por ensayo

**Pack 1 · 2 · 3 · 4**  
Una hoja por habilidad — digitación directa

**Consolidado**  
% logro por pack y global, ranking

**Alertas**  
Top 15 estudiantes por habilidad

**Ficha individual**  
Perfil completo de un estudiante

**Dashboard**  
KPIs, gráficos y semáforo de habilidades

07 · CÓMO USAR LA PLANILLA

# Tres pasos. Cero configuración.

El profesor abre la planilla y digita. El sistema hace el resto.

No requiere instalar macros, plugins ni capacitación. Funciona en Excel para Mac y Windows. Validaciones automáticas y celdas bloqueadas evitan que el profesor borre fórmulas por error.

## PASO 1 · DATOS BASE

1

### Ingresar la nómina del curso

Una sola vez. Los nombres se replican automáticamente en las 11 hojas. RUT y observaciones son opcionales.

#	Nombre	Curso
01	Sofía Acuña V.	4°A
02	Tomás Aguilar M.	4°A
03	Emilia Araya P.	4°A
04	Maximiliano Bravo	4°A

## PASO 2 · INGRESO DE RESPUESTAS

2

### Digitar las alternativas A/B/C/D

Una hoja por Pack. Lista desplegable validada. La clave correcta queda visible. El % se calcula al instante.

Estudiante	P1	P2	P3	%
Sofía A.	B	C	A	85%
Tomás A.	B	A	A	62%
Emilia A.	B	C	A	92%

## PASO 3 · REPORTES AUTOMÁTICOS

3

### Revisar Consolidado, Alertas y Dashboard



El sistema identifica el Top 15 por habilidad. Imprime la ficha de refuerzo correspondiente. El Dashboard queda listo para reunión UTP.

ALERTA Pack 3	%
Vicente F.	30%
Maximiliano B.	35%
Benjamín C.	45%
+ 12 más	...

08 · CARACTERÍSTICAS AVANZADAS

# Lo que la hace diferente.

Detalles técnicos que protegen el trabajo del docente.

 <b>Bloqueo inteligente</b> Cada hoja con celdas editables solo donde corresponde. Sin riesgo de borrar fórmulas.	 <b>Una nómina, todas las hojas</b> Ingrese los nombres una vez en Nómina. Se replican automáticamente en todo el sistema.
 <b>Asistencia que ajusta</b> Si el estudiante faltó, ese ensayo no penaliza su porcentaje de logro global.	 <b>Alertas Top 15</b> Detecta los estudiantes que requieren refuerzo en cada una de las 4 habilidades.
 <b>Validaciones automáticas</b> Listas desplegables A/B/C/D y Sí/No. Imposible introducir errores de digitación.	 <b>Dashboard directivo</b> KPIs, gráficos de barras y pie chart. Listo para presentación en UTP.

— IMPACTO EN NÚMEROS

# El sistema, en cifras.

---

**2.880**

**DATOS PROCESADOS  
AUTOMÁTICAMENTE POR  
CURSO**

---

45 estudiantes × 16 ensayos  
× 4 habilidades. Toda la  
información del curso,  
organizada por la planilla,  
lista para presentar a UTP.

**11**

**hojas**

Excel interconectadas

**45**

**estudiantes**

Capacidad por curso

**16**

**ensayos**

Cuatro habilidades

**100%**

**original**

Sin reproducción de  
material

## "Lo que se mide, se mejora."

PRINCIPIO PEDAGÓGICO DEL PACK SIMCE

09 · MATERIAL COMPLEMENTARIO

# Más allá del ensayo.

Material para todos los actores del proceso pedagógico.



PARA EL DOCENTE

## Material profesional

- ✓ Plan de clases mensual con cruce semanal de ensayos y fichas
- ✓ Mapeo curricular MINEDUC — todos los ensayos contra OAs
- ✓ Rúbricas detalladas para evaluación cualitativa
- ✓ Reporte ejecutivo plantilla para presentar a UTP



PARA EL APODERADO

## Comunicación efectiva

- ✓ Carta a apoderados con resultados y placeholders editables
- ✓ Diploma de logro profesional, listo para imprimir en color
- ✓ Guía "Cómo apoyar desde casa" — entrega al inicio del proceso



PARA EL AULA

## Recursos visuales

- ✓ 4 pósters A3 en color — uno por habilidad
- ✓ Flashcards de vocabulario imprimibles en cartulina
- ✓ Calentamientos lectores diarios — 16 textos breves para iniciar la jornada

10 · PLANES DISPONIBLES

# Tres niveles. Una sola misión.

Adapte el alcance del Pack a las necesidades del establecimiento.

Cada plan se entrega en formato digital, con licencia por curso y replicable año a año. Solicite cotización para licencias multi-establecimiento.

## PLAN 1

### Esencial

Lo indispensable para aplicar el pack en el aula.

- ✓ 16 ensayos originales con ilustración
- ✓ Solucionario justificado
- ✓ 16 hojas de respuesta
- ✓ 16 tablas de especificaciones
- Fichas de refuerzo
- Material apoderados / docente
- Recursos de aula
- Planilla Excel SIMCE

SOLICITE COTIZACIÓN

## PLAN 2

### Completo

Pack pedagógico integral para el ciclo completo.

- ✓ Todo lo del plan **Esencial**
- ✓ 16 fichas de refuerzo individualizadas
- ✓ Material apoderados (carta · diploma · guía)
- ✓ Material docente (plan · MINEDUC · rúbricas)
- ✓ Pre-test + Test acumulativo
- ✓ Evaluaciones formativas A/B
- Recursos de aula
- Planilla Excel SIMCE

SOLICITE COTIZACIÓN

RECOMENDADO

## PLAN 3

### Premium

Sistema completo con planilla Excel y cálculo SIMCE.

- ✓ Todo lo del plan **Completo**
- ✓ Planilla Excel v2.1 con cálculo SIMCE
- ✓ Recursos de aula (4 pósters · flashcards · calentamientos)
- ✓ Manual de uso profesional
- ✓ Diploma de logro al cierre
- ✓ Reporte ejecutivo para UTP
- ✓ Soporte técnico de la planilla
- ✓ Actualizaciones de la edición

SOLICITE COTIZACIÓN

#### SOLO EN PLAN PREMIUM · PLANILLA EXCEL V2.1

### Sistema de cálculo SIMCE completo

- Conversión a puntaje SIMCE estimado en escala 100–400 pts
- Nivel de logro MINEDUC automático (Adecuado / Elemental / Insuficiente)
- Nómina única replicada en las 11 hojas
- Asistencia que ajusta el % de logro (ausentes no penalizan)

11 · ADQUISICIÓN

# Listo para impactar.

Una licencia, un curso, replicable año a año.

El Pack se entrega en formato digital, organizado en carpetas listas para usar, sin necesidad de configuración previa.

## Lo que recibe

- ✓ Pack SIMCE Lectura completo — 2° Medio
- ✓ 16 ensayos originales con ilustraciones exclusivas
- ✓ 16 fichas de refuerzo individualizadas
- ✓ 16 hojas de respuesta + 16 tablas de especificaciones
- ✓ Pre-test diagnóstico + Test acumulativo de cierre
- ✓ Planilla Excel v2.1 — 11 hojas, 45 estudiantes
- ✓ Material apoderados (carta · diploma · guía)
- ✓ Material docente (plan · MINEDUC · rúbricas · reporte)
- ✓ Recursos de aula (4 pósters · flashcards · mini-ensayos)
- ✓ Manual de uso profesional + Solucionario justificado

CONTACTO COMERCIAL

## Solicite cotización o demostración

Disponible para licencias multi-establecimiento, demostraciones en línea y consultas