



HERRAMIENTAS  
PEDAGÓGICAS

PACK SIMCE LECTURA  
2° Básico · Edición 2026

MUESTRA COMERCIAL  
MATERIAL ORIGINAL  
PROTEGIDO  
© HERRAMIENTAS  
PEDAGÓGICAS 2026

SISTEMA EDITORIAL INTEGRAL

# Lectura temprana, *avance*

## medible.

6 ensayos por habilidad con tres alternativas A/B/C, planilla Excel, fichas de refuerzo y material para apoderados. Pensado para el lector emergente.

Material original

Excel v2.1

45 estudiantes

Top 15 alertas

## 14 páginas

de muestra comercial — el pack completo incluye mucho más

RESUMEN EJECUTIVO

# Una propuesta integral.

Sistema editorial completo para potenciar comprensión lectora inicial de estudiantes de 2° Básico.

Este pack no es solo una colección de ensayos. Es una **propuesta editorial estructurada**, alineada al marco curricular MINEDUC, que integra un sistema de medición Excel, fichas de refuerzo individualizadas y material complementario para apoderados, docentes y aula. Diseñado para aplicar durante un semestre completo y demostrar resultados.

16

**ensayos**

Cuatro habilidades, cuatro ensayos cada una

45

**estudiantes**

Capacidad por curso en la planilla

11

**hojas Excel**

Sistema de análisis con dashboard

15

**alertas top**

Detección automática por habilidad

## Lo que incluye el pack



**Ensayos completos**

16 evaluaciones originales con texto, ilustración, preguntas y hoja de respuesta.



**Fichas de refuerzo**

16 fichas individualizadas, una por ensayo, con ejercicios diferenciados.



**Sistema Excel**

Planilla con nómina, asistencia, dashboard, alertas y ficha individual.



**Material apoderados**

Carta de resultados · Diploma de logro · Guía cómo apoyar desde casa.



**Material docente**

Plan de clases · Mapeo MINEDUC · Rúbricas · Reporte ejecutivo.



**Recursos de aula**

4 pósters A3 · Flashcards · Calentamientos lectores diarios.

01 · ESTRUCTURA DEL PACK

# Cuatro habilidades. Dieciséis ensayos.

Cada Pack se enfoca en una habilidad SIMCE específica.



PACK 1

## Acceso al texto

Reconocimiento de palabras,  
decodificación y fluidez lectora inicial.

OA 02 · OA 03 · OA 04



PACK 2

## Comprensión explícita

Identificar información literal en el texto:  
personajes, lugares y hechos.

OA 05 · OA 06 · OA 07



PACK 3

## Inferencias

Inferir información implícita simple y  
relaciones entre ideas.

OA 06 · OA 07



PACK 4

## Reflexión sobre el texto

Opinar sobre el texto y conectar con la  
experiencia personal.

OA 08 · OA 11

02 · METODOLOGÍA

# Cómo se aplica el sistema.

Tres fases simples para un semestre completo.

1

DIAGNÓSTICO

1 SEMANA

## Pre-test inicial

Aplicación del instrumento que cubre las 4 habilidades. Establece la línea base por estudiante y por curso. Sin esta línea base, no hay forma de demostrar el avance al cierre.

2

TRABAJO POR HABILIDAD

14 SEMANAS

## 16 ensayos · 16 fichas

Una semana por ensayo. Aplicación, corrección con la planilla, identificación de estudiantes con bajo logro y aplicación de la ficha de refuerzo correspondiente.

3

CIERRE Y EVIDENCIA

1 SEMANA

## Test acumulativo + reportes

Test acumulativo final integrador. Comparación delta versus pre-test. Reporte ejecutivo para dirección, carta de resultados a apoderados y diploma de logro al cierre.

03 · UN ENSAYO POR DENTRO

# PACK 1 — Ensayo 1.

"El paseo de Ana". Una muestra completa con texto, imagen y preguntas reales.

PACK 1

ACCESO

OA 02 · 03 · 04



## TEXTO ORIGINAL

### El paseo de Ana

Ana fue al parque con su mamá. Llevó su pelota nueva y un sándwich.

En el parque se encontró con su amigo Pedro. Jugaron a la pelota y compartieron el sándwich.

*Texto narrativo · Creación original*

## PREGUNTAS DEL ENSAYO

### Dos ejemplos de las seis preguntas

**1** ¿Con quién fue Ana al parque?

A) Con su papá.

**B) Con su mamá.** ✓

C) Sola.

**2** ¿Qué llevó Ana al parque?

A) Una bicicleta.


B) Un libro.

**C) Una pelota y un sándwich.** ✓

04 · MATERIAL VISUAL


# Galería de ilustraciones.

16 imágenes originales — una por ensayo. Aquí 8 ejemplos.




PACK 1

El paseo de Ana



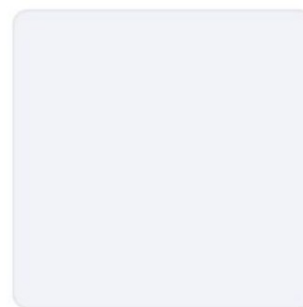
PACK 1

El perro perdido




PACK 2

La tortuga curiosa




PACK 2

El abuelo cuenta




PACK 3

La sorpresa



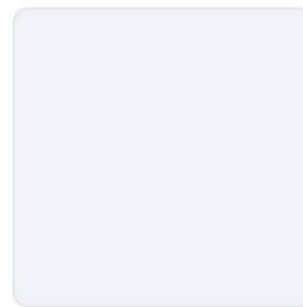
PACK 3

El globo rojo



PACK 4

Compartir es bueno



PACK 4

Mi animal favorito

**16**

ilustraciones originales

**100%**

material exclusivo

**A4**


imprimible color o b/n

05 · REFUERZO INDIVIDUALIZADO

# Una ficha por ensayo.

Refuerzo individualizado de 1 página A4 por cada estudiante con bajo logro.

El sistema detecta automáticamente —desde la planilla Excel— qué estudiantes requieren refuerzo en cada habilidad. Para cada uno, hay una ficha individual con texto, imagen y ejercicios diferenciados de una página.

|  |  |
|--|--|
|  <b>Texto</b><br>Mismo texto del ensayo, reproducido en la ficha para no requerir buscar el original. |  <b>Ilustración</b><br>Repite la imagen del ensayo. Apoyo visual para reactivar el contexto.                      |
|  <b>Vocabulario clave</b><br>Palabras destacadas con definición contextual y ejemplos.              |  <b>Ejercicios pro</b><br>Matching, completar, dibujar alternativas. Tres niveles: básico, intermedio, desafío. |

# 16

## FICHAS DE REFUERZO INCLUIDAS

Una por cada ensayo del Pack. Listas para imprimir, archivar en cuaderno y entregar a los estudiantes detectados por el sistema con bajo logro en una habilidad específica.

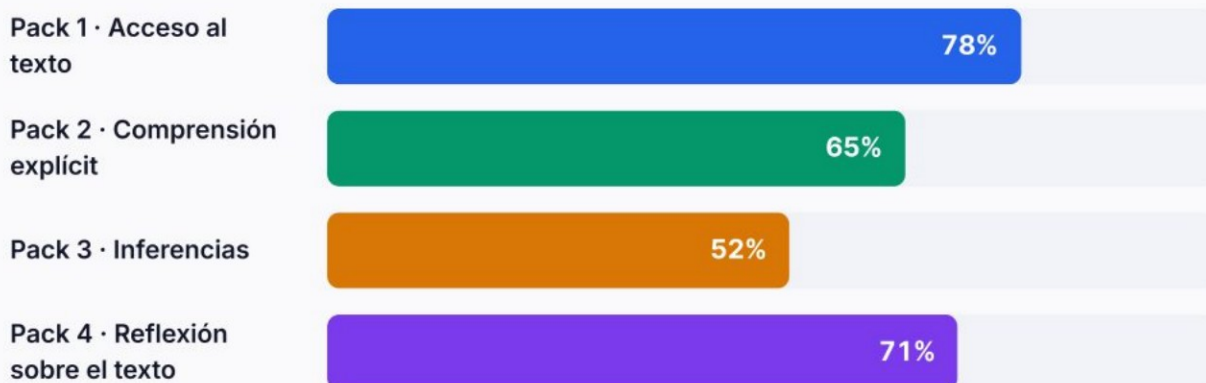
06 · SISTEMA DE MEDICIÓN

# Planilla Excel v2.1.

11 hojas interconectadas. Datos que se transforman en decisiones.









Cada pack incluye una planilla Excel profesional. La nómina de estudiantes se ingresa **una sola vez** y se replica automáticamente. La asistencia por ensayo ajusta el porcentaje de logro. El dashboard agrupa toda la información en un panel visual listo para presentar.

## VISTA SIMULADA — % LOGRO POR HABILIDAD



*Datos ilustrativos. La planilla real entrega esta visualización automáticamente al digitar respuestas.*

## Las once hojas del sistema

-  **Portada**  
Navegación clickable hacia las once hojas
-  **Asistencia**  
Marcaje Sí/No por ensayo
-  **Consolidado**  
% logro por pack y global, ranking
-  **Ficha individual**  
Perfil completo de un estudiante
-  **Nómina**  
Única hoja editable de nombres (45 estudiantes)
-  **Pack 1 · 2 · 3 · 4**  
Una hoja por habilidad — digitación directa
-  **Alertas**  
Top 15 estudiantes por habilidad
-  **Dashboard**  
KPIs, gráficos y semáforo de habilidades

07 · CÓMO USAR LA PLANILLA

# Tres pasos. Cero configuración.

El profesor abre la planilla y digita. El sistema hace el resto.

No requiere instalar macros, plugins ni capacitación. Funciona en Excel para Mac y Windows. Validaciones automáticas y celdas bloqueadas evitan que el profesor borre fórmulas por error.

## PASO 1 · DATOS BASE

1

### Ingresar la nómina del curso

Una sola vez. Los nombres se replican automáticamente en las 11 hojas. RUT y observaciones son opcionales.

| #  | Nombre            | Curso |
|----|-------------------|-------|
| 01 | Sofía Acuña V.    | 4°A   |
| 02 | Tomás Aguilar M.  | 4°A   |
| 03 | Emilia Araya P.   | 4°A   |
| 04 | Maximiliano Bravo | 4°A   |

## PASO 2 · INGRESO DE RESPUESTAS

2

### Digitar las alternativas A/B/C/D

Una hoja por Pack. Lista desplegable validada. La clave correcta queda visible. El % se calcula al instante.

| Estudiante | P1 | P2 | P3 | %   |
|------------|----|----|----|-----|
| Sofía A.   | B  | C  | A  | 85% |
| Tomás A.   | B  | A  | A  | 62% |
| Emilia A.  | B  | C  | A  | 92% |

## PASO 3 · REPORTES AUTOMÁTICOS

3

### Revisar Consolidado, Alertas y Dashboard







El sistema identifica el Top 15 por habilidad. Imprime la ficha de refuerzo correspondiente. El Dashboard queda listo para reunión UTP.

| ALERTA Pack 3  | %   |
|----------------|-----|
| Vicente F.     | 30% |
| Maximiliano B. | 35% |
| Benjamín C.    | 45% |
| + 12 más       | ... |

08 · CARACTERÍSTICAS AVANZADAS

# Lo que la hace diferente.

Detalles técnicos que protegen el trabajo del docente.

|   |  |
|---|--|
|  <b>Bloqueo inteligente</b><br>Cada hoja con celdas editables solo donde corresponde. Sin riesgo de borrar fórmulas.   |  <b>Una nómina, todas las hojas</b><br>Ingresa los nombres una vez en Nómina. Se replican automáticamente en todo el sistema. |
|  <b>Asistencia que ajusta</b><br>Si el estudiante faltó, ese ensayo no penaliza su porcentaje de logro global.       |  <b>Alertas Top 15</b><br>Detecta los estudiantes que requieren refuerzo en cada una de las 4 habilidades.                  |
|  <b>Validaciones automáticas</b><br>Listas desplegables A/B/C/D y Sí/No. Imposible introducir errores de digitación. |  <b>Dashboard directivo</b><br>KPIs, gráficos de barras y pie chart. Listo para presentación en UTP.                        |

— IMPACTO EN NÚMEROS

# El sistema, en cifras.

---

**2.880**

**DATOS PROCESADOS  
AUTOMÁTICAMENTE POR  
CURSO**

---

45 estudiantes × 16 ensayos  
× 4 habilidades. Toda la  
información del curso,  
organizada por la planilla,  
lista para presentar a UTP.

**11**

**hojas**

Excel interconectadas

**45**

**estudiantes**

Capacidad por curso

**16**

**ensayos**

Cuatro habilidades

**100%**

**original**

Sin reproducción de  
material

## "Lo que se mide, se mejora."

PRINCIPIO PEDAGÓGICO DEL PACK SIMCE

09 · MATERIAL COMPLEMENTARIO

# Más allá del ensayo.

Material para todos los actores del proceso pedagógico.



PARA EL DOCENTE

## Material profesional

- ✓ Plan de clases mensual con cruce semanal de ensayos y fichas
- ✓ Mapeo curricular MINEDUC — todos los ensayos contra OAs
- ✓ Rúbricas detalladas para evaluación cualitativa
- ✓ Reporte ejecutivo plantilla para presentar a UTP



PARA EL APODERADO

## Comunicación efectiva

- ✓ Carta a apoderados con resultados y placeholders editables
- ✓ Diploma de logro profesional, listo para imprimir en color
- ✓ Guía "Cómo apoyar desde casa" — entrega al inicio del proceso



PARA EL AULA

## Recursos visuales

- ✓ 4 pósters A3 en color — uno por habilidad
- ✓ Flashcards de vocabulario imprimibles en cartulina
- ✓ Calentamientos lectores diarios — 16 textos breves para iniciar la jornada

10 · PLANES DISPONIBLES

# Tres niveles. Una sola misión.

Adapte el alcance del Pack a las necesidades del establecimiento.

Cada plan se entrega en formato digital, con licencia por curso y replicable año a año. Solicite cotización para licencias multi-establecimiento.

| PLAN 1  | PLAN 2  | PLAN 3 <b>RECOMENDADO</b>   |
|---|---|---|
| <h2>Esencial</h2> <p>Lo indispensable para aplicar el pack en el aula.</p>  | <h2>Completo</h2> <p>Pack pedagógico integral para el ciclo completo.</p>   | <h2>Premium</h2> <p>Sistema completo con planilla Excel y cálculo SIMCE.</p>  |
| <ul style="list-style-type: none"><li>✓ 16 ensayos originales con ilustración</li><li>✓ Solucionario justificado</li><li>✓ 16 hojas de respuesta</li><li>✓ 16 tablas de especificaciones</li><li>• Fichas de refuerzo</li><li>• Material apoderados / docente</li><li>• Recursos de aula</li><li>• Planilla Excel SIMCE</li></ul> | <ul style="list-style-type: none"><li>✓ Todo lo del plan <b>Esencial</b></li><li>✓ 16 fichas de refuerzo individualizadas</li><li>✓ Material apoderados (carta · diploma · guía)</li><li>✓ Material docente (plan · MINEDUC · rúbricas)</li><li>✓ Pre-test + Test acumulativo</li><li>✓ Evaluaciones formativas A/B</li><li>• Recursos de aula</li><li>• Planilla Excel SIMCE</li></ul> | <ul style="list-style-type: none"><li>✓ Todo lo del plan <b>Completo</b></li><li>✓ <b>Planilla Excel v2.1</b> con cálculo SIMCE</li><li>✓ Recursos de aula (4 pósters · flashcards · calentamientos)</li><li>✓ Manual de uso profesional</li><li>✓ Diploma de logro al cierre</li><li>✓ Reporte ejecutivo para UTP</li><li>✓ Soporte técnico de la planilla</li><li>✓ Actualizaciones de la edición</li></ul> |
| <b>SOLICITE COTIZACIÓN</b>  | <b>SOLICITE COTIZACIÓN</b>  | <b>SOLICITE COTIZACIÓN</b>  |

SOLO EN PLAN PREMIUM · PLANILLA EXCEL V2.1

## Sistema de cálculo SIMCE completo

- **Conversión a puntaje SIMCE estimado** en escala 100–400 pts
- **Nómina única** replicada en las 11 hojas
- **Nivel de logro MINEDUC** automático (Adecuado / Elemental / Insuficiente)
- **Asistencia que ajusta** el % de logro (ausentes no penalizan)

— 11 · ADQUISICIÓN

# Listo para impactar.

Una licencia, un curso, replicable año a año.

El Pack se entrega en formato digital, organizado en carpetas listas para usar, sin necesidad de configuración previa.

## Lo que recibe

- ✔ Pack SIMCE Lectura completo — 2° Básico
- ✔ 16 ensayos originales con ilustraciones exclusivas
- ✔ 16 fichas de refuerzo individualizadas
- ✔ 16 hojas de respuesta + 16 tablas de especificaciones
- ✔ Pre-test diagnóstico + Test acumulativo de cierre
- ✔ Planilla Excel v2.1 — 11 hojas, 45 estudiantes
- ✔ Material apoderados (carta · diploma · guía)
- ✔ Material docente (plan · MINEDUC · rúbricas · reporte)
- ✔ Recursos de aula (4 pósters · flashcards · mini-ensayos)
- ✔ Manual de uso profesional + Solucionario justificado

CONTACTO COMERCIAL

## Solicite cotización o demostración

Disponible para licencias multi-establecimiento, demostraciones en línea y consultas